

**تقرير عن وضع اللوز لشهر فبراير (شباط) ٢٠٠٩ :**

وصلت شحنات شهر فبراير (شباط) ٢٠٠٩ إلى ١١٦,٤ مليون رطل . وهذه تمثل حوالي ٣٥٪ فوق معدل شحنات شهر فبراير (شباط) ٢٠٠٨ التي كانت ٨٥,٩ مليون رطل .

**تحليل**

منقولات من محصول سنة ٢٠٠٧	:	٢٣١ مليون رطل
إيصالات محصول سنة ٢٠٠٨	:	١,٥٩ بليون رطل
<b>ناقص ٣٪ / خسارة / إعفاءات</b>	:	<b>(٤٨ مليون رطل)</b>
مجموع المحصول الباقي	:	١,٧٧٤ بليون رطل
ناقص شحنات حتى اليوم	:	٨١٢ مليون رطل
المحصول المتبقي	:	٩٦١ مليون رطل

**إستلامات**

وصلت الاستلامات حتى آخر فبراير (شباط) إلى ١,٥٩ بليون رطل. ونتوقع أن يصل الرقم النهائي إلى حوالي ١,٦ بليون رطل . وهذا الرقم يوازي ١٠٠ مليون رطل أكثر من تقدير مصلحة الاحصاءات الزراعية في كاليفورنيا (California Agricultural Statistics Service)، الذي هو ١,٥ بليون رطل (صدر في يونيو-حزيران- ٢٠٠٨ )

**أشحنات**

كانت شحنات شهر فبراير (شباط) خيالية، وجاءت معظم الزيادات من جهات غير الأوروبية . أنظر إلى الجزء الختامي للتحليل المفصلة .

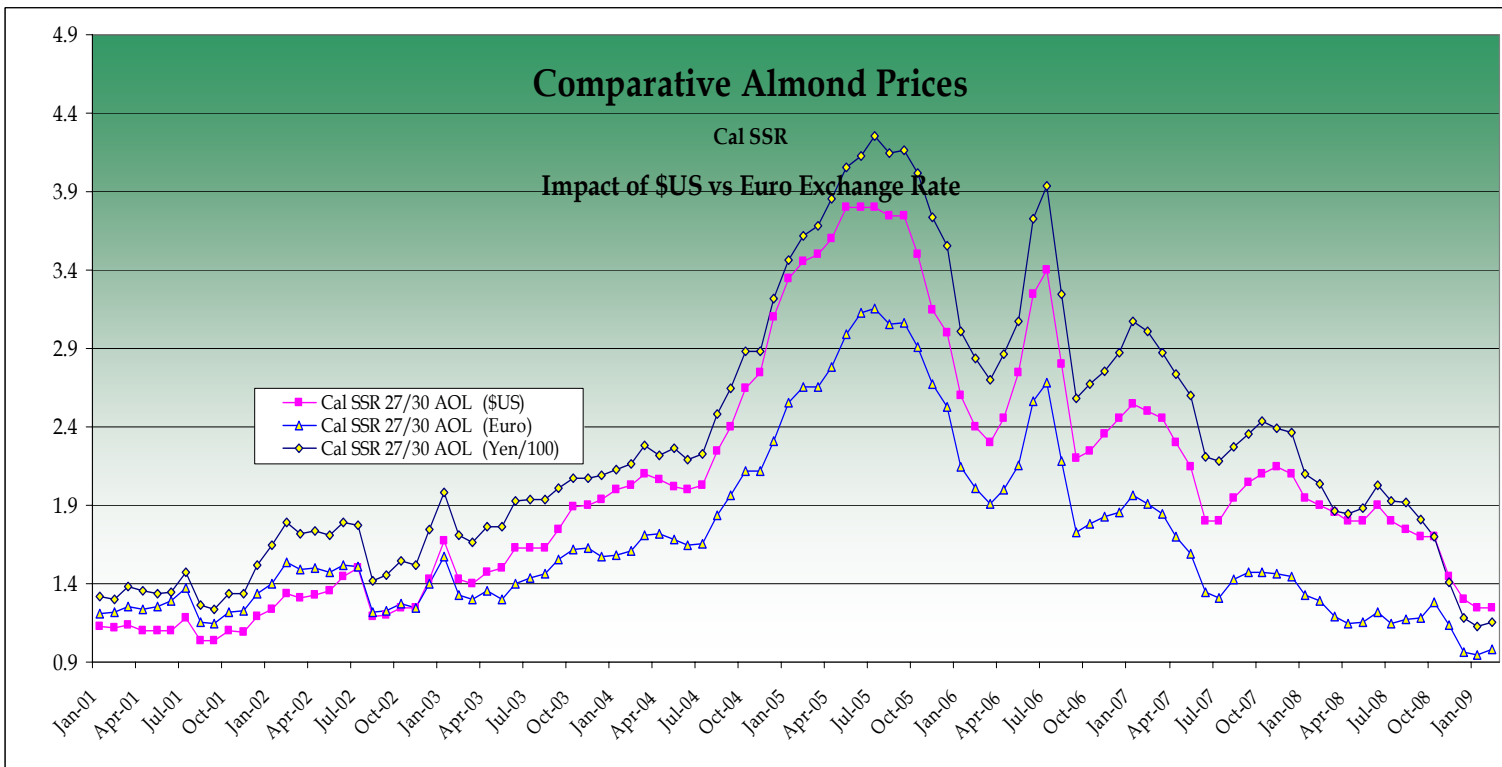
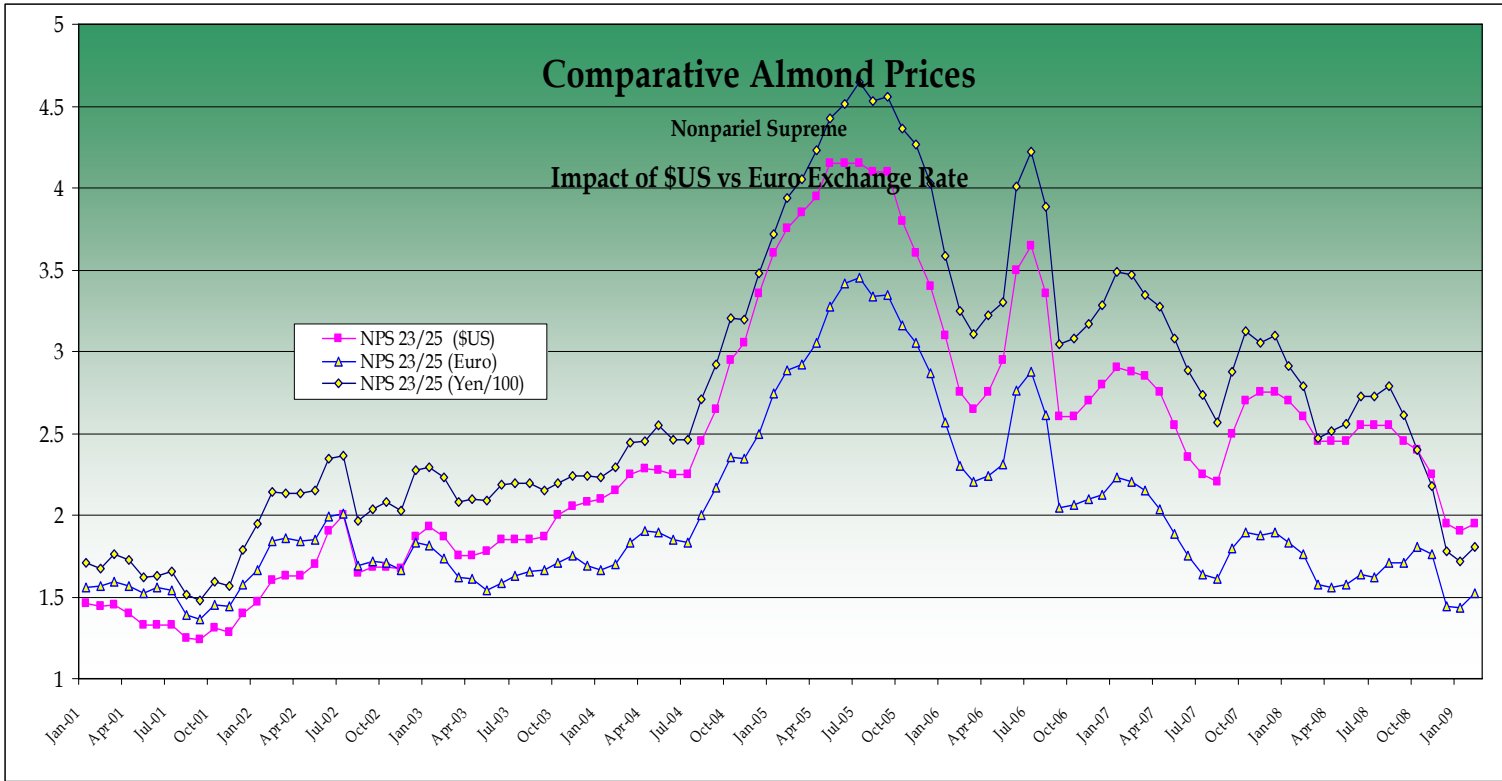
**السوق المحلية**

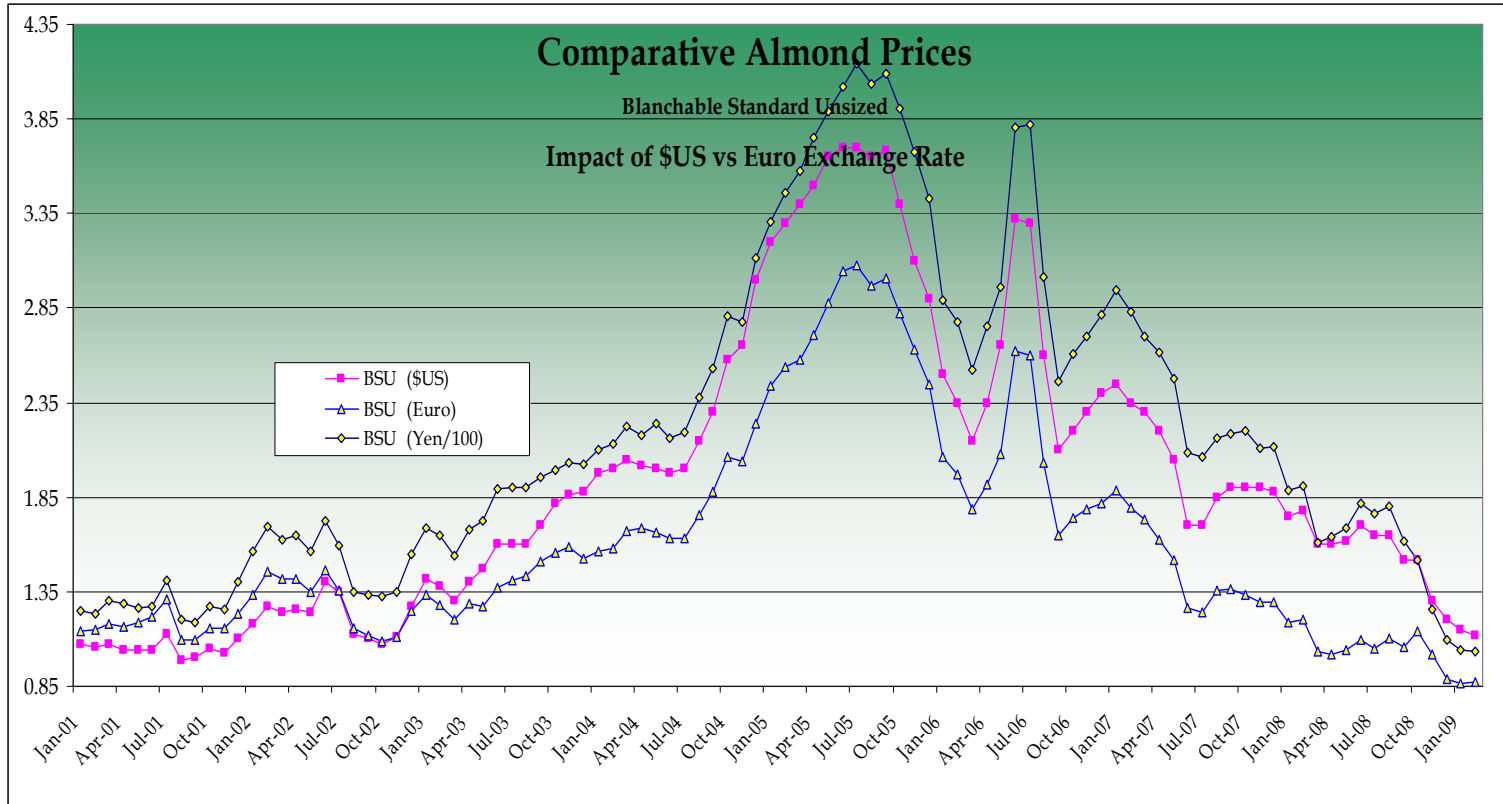
ضربت الشحنات المحلية رقماً قياسيماً، وهو ٣٥,٥ مليون رطل، متفوقاً على الرقم القياسي السابق لشهر فبراير (شباط) الماضي بما يعادل ٢١,٤٪.

**أشحنات المصدرة**

أشحنات المصدرة أيضاً ضربت رقماً قياسيماً بما يعادل ٨٠,٩٥ مليون رطل، متفوقاً على الرقم القياسي السابق لشهر فبراير (شباط) الماضي بما يعادل ٤٢,٧٪.

2670 West Shaw Lane, Fresno, California 93711 U.S.A.  
 Telephone (559) 435-2664 • Fax (559) 435-8520 • [www.dercofoods.com](http://www.dercofoods.com) • e-mail: [derco@dercofoods.com](mailto:derco@dercofoods.com)





### الختام

كانت أرقام شحنات يناير (كانون الثاني) التي أعلنت منذ شهر مخيبة للأمل، ولو أن كثيرين من الداخل علموا أن السوق كانت هادئة جداً في ديسمبر (كانون الأول) وأن أكثر الاقبال على الشراء جاء بعد ١٥ يناير (كانون الثاني). وكانوا يعلمون أن شحنات يناير (كانون الثاني) لن تكون مقياساً للطلب أو الاقبال المستمر، وأن كثيراً من الارتباطات لشهر يناير (كانون الثاني) لن تشحن حتى شهر فبراير (شباط). وأيضاً أن جزءاً كبيراً من النسبة المئوية للعمل تم شحنها في يناير (كانون الثاني) إلى أوائل فبراير (شباط) لشحنات مارس (آذار). ونتوقع أن يكون شهر مارس (آذار) قوياً أيضاً، ولو أنه من غير المتوقع أن يكون في قوة شهر فبراير (شباط).

والسوق المحلية أظهرت ما يقارب ٢١,٤٪ زيادة، والشحنات القوية تكون دائماً مطمئنة في السوق الأميركية، وخصوصاً في مثل هذه الأحوال الاقتصادية الصعبة. وهذا يعني أنه في المستويات الحالية، تشعر الشركات المحلية أن اللوز له فائدة جيدة، سواء كمادة مقبلة أو كعنصر أساسي. ونحن نوافق الرأي. إن شحنات اللوز المقشور المحلية كانت أعلى بحوالي ٢١٪ والشحنات المصنعة كانت أكبر بنسبة ٤٦٪.

ومن ناحية التصدير، كانت الأرقام قوية جداً وهذا يدل على تحول الاستهلاك، الأمر الذي ناقشناه في التقارير السابقة. والأخذ بالاعتبار أن ٢٦٢ مليون رطل ذهبت إلى أوروبا الغربية - بين ١ أغسطس (آب) ٢٠٠٨ و ٢٨ فبراير (شباط) ٢٠٠٩ - جعلها أخصب مستورد للوز كاليفورنيا. ولكن

من أين تأتي هذه الزيادات في الشحنات المصدرة؟ ليس من أوروبا. من البلدان المستوردة المهمة، هبطت بلجيكا ٣٤٪، والدنمارك ٣١٪، وأيضاً فرنسا هبطت ٣١٪، وألمانيا ٥٪، اليونان ٣٢٪، وإيطاليا ٢١٪، وأسبانيا ٤٪. والبلد الوحيد في أوروبا الغربية الذي أظهر ارتفاعاً هو المملكة

2670 West Shaw Lane, Fresno, California 93711 U.S.A.

Telephone (559) 435-2664 • Fax (559) 435-8520 • [www.dercofoods.com](http://www.dercofoods.com) • e-mail: [derco@dercofoods.com](mailto:derco@dercofoods.com)

المتحدة بنسبة ١٠٪. وعلى العموم فان أوروبا الغربية هبطت بنسبة ١٠٪، وأوروبا الشرقية أظهرت هبوطاً بنسبة ١٠٪، وروسيا ( أكبر سوق ) هبطت بنسبة ١١٪ ولاتفيا ( ثاني أكبر سوق في أوروبا الشرقية ) أظهرت هبوطاً بنسبة ٥٠٪. والبلد الوحيد الذي أظهر إرتفاعاً حوالي ٣٠٪ هو تشيكوسلوفاكيا .

والنمو في التصدير أت من آسيا والشرق الأوسط وشمال افريقيا . وهذا شيء مثير لزراعة اللوز في كاليفورنيا، ولكن هذا النمو يأتي مع علامات إستفسارية . فلنتفقد هذه العوامل :

- تستمر الهند كأكبر مستوردة في العالم للوز بالقشر وازدادت مستوردات الهند للوز المقشور بنسبة ٤٣٪ .
- إستيرادات الصين مؤثرة ، كما توقعنا في هذا الموسم . اللوز المقشور أكثر من تضاعف ( ٤٣,٧ مليون رطل مقابل ١٩,٥ مليون رطل) والوز بالقشر إرتفع إلى ٣ أضعاف ( ١٩,٥ مليون رطل مقابل ٧,٩ مليون رطل) بالمقارنة بالعام الماضي .
- الأسواق الآسيوية الأخرى لم تتغير كثيراً . اليابان هبطت قليلاً . وكوريا ، تايوان وتايواند لم تتغير .
- وتضاعفت الشحنات أو أكثر إلى الباكستان ( من ١٠,٨ مليون رطل في الموسم الماضي إلى ٢,٣ مليون رطل في الموسم الحالي) .
- واصبحت تركيا مركزاً مهماً للوز كاليفورنيا . سواء بالقشر أو المقشور، الشحنات تضاعفت مقابل العام الماضي .
- تستمر الامارات العربية في كونها البلد الاقليمي الرئيسية ومقر التوزيع الرئيسي للشرق الأوسط .
- إرتفعت مستوردات اللوز في الجزائر إلى ٢٩٧٪ ومصر إلى ما فوق ٨٠٪ .

واخيراً، علينا أن نعترف بأن أوروبا الغربية تمثل ٤٥٪ من الصادرات . ولكن يجب علينا ألا ننسى أن آسيا والشرق الأوسط معاً، يمثلان ٤٤٪ .

والآن، وبعد أن عرفنا أين يذهب اللوز، فما هي المؤهلات بالنسبة إلى الموجودات والتسعير؟ في رأينا، إننا سوف نستمر في رؤية سوق مزدوجة، حيث ان الفريد الفائق –Nonpareil supreme- ( أو أحسن) و Carmel/Carmel type supreme ( أو أحسن) وجميع الأنواع بالقشر سوف تستمر في سيطرة التفاوت في الربح . أسواق آسيا والشرق الأوسط تشتري قليلاً من المقشور المنتخب بالمقارنة بأوروبا . وهذه الأسواق لا يهتما النوع المستدير والغامق California/Butte/Padre . وللمستقبل القريب، يجب علينا أن نبقى حذراً على أسعار هذه المنتجات التي هي أكثر من النوع الصناعي التي تحبها المصانع الأوروبية . وسوف يستمر اللوز بالقشر في الربح، حيث ان إحصائيات أكثر أنواع بالقشر محدودة، وما تبقى من المخزون يخدم إحتياجات شهر رمضان ( ٢١ أغسطس- آب- ) والديوالي ( ١٧ أكتوبر- تشرين الأول- ؛ حوالي ثلاثة أسابيع قبل موعد الديوالي في ٩ نوفمبر –تشرين الثاني- ٢٠٠٨ ) .

وفي وقت من الأوقات، والبعض يعتبر أن هذا هو الوقت ، سوف يصبح الفرق في السعر كبيراً جداً بحيث لا نستطيع أن نتغاضى عنه . وعندما يصبح سعر BSU 5% ١,١٠ دولار للرطل ( الأسعار الأوروبية من الدرجة الثانية أقل من ١,٠ دولار للرطل)، و Nonpareil Supreme 20/22 فوق ٢,٢٥ دولار للرطل – يظهر انه من المؤكد ان بعض الأسواق سوف تتجه إلى السلع الأكثر تقبلاً . وقبل أن تقول " لا يمكن " – فكر كم كانت مشتريات الشرق الأوسط من Nonpareil Extra #1 in sizes 27/30 – 32/34 قبل عشر سنوات . تقريباً لا شيء... ولكن المشتريين يتطبعون . وزراعة اللوز ، كما في بعض الأحيان نجعلها ذات أهمية كبيرة ، فانها ما زالت زراعة ، وهي ليست مذهب ديني . والشركات والأفراد يسعون نحو الربح الأقصى . والتغيير من Nonpareil إلى Butte ممكن أن يكون صعباً ، ولكن ممكن الوصول إليه بطريقة أقل صعوبة ، عندما يكون فرق السعر ٥٠٠٠٠ دولار للكونتينر (per container) .

ولحين أن تصبح أنواع Butte/Padre و select sheller run grade مقبولة من قبل المشتريين في آسيا والشرق الأوسط ، نتوقع أن نرى التجار الأوروبيين يقومون في ما بوسعهم لابقاء الأسعار منخفضة على أنواع اللوز من كاليفورنيا وال BSU5% . ونتوقع أيضاً أن تحصل كاليفورنيا على أكبر ربح ممكن من Nonpareil, Carmel and inshell .

مع أطيب التمنيات  
ماكولات ديركو