

## 2009年10月杏仁形势报告

2009年10月杏仁发货量为1.68亿磅。与去年同期的1.57亿磅相比上升了约6.6%。

### 分析:

2008年存货转入量: 4.13亿磅  
 2009年预计收获量: 13.5亿磅  
 扣除3%的损耗量: 0.40亿磅  
 总供应量: 17.23亿磅  
 减去目前为止的发货量: 4.26亿磅  
 剩余供应量: 12.97亿磅

### 收获:

截至目前收获了9.68亿磅。大多数加州的业内专家感觉产量会接近预测的13.5亿磅。

### 发货:

发货1.68亿磅使2009年10月成为杏仁产业历史上发货最高的月份。这个数字比去年10月高出6.6%。目前为止的总发货量是4.26亿磅，比去年同期高出8.8%。以这种速度，加州杏仁产业在2009年将发货超过15亿磅并且只剩下一个2亿磅的转出量。这对于目前巨大的产量来说可以忽略不计。如果实际转出量只有2亿磅，买方会感觉到各个不同品种，等级和大小短缺，因为到春天和夏天的时候来自加州的报盘会变得十分有限。

### 国内市场(美国市场):

(美国)国内发货建立了新的记录。0.4438亿磅，这不仅是最大的10月发货量，也是所有月份中，国内发货量最大的月份。之前的记录创建于2006年10月，是0.439亿磅。

### 出口市场:

和国内市场出货量一样，1.2367亿磅的出口发货量也创了新的10月和所有月份的发货记录。之前的记录是建于2007年10月的1.1867亿磅。

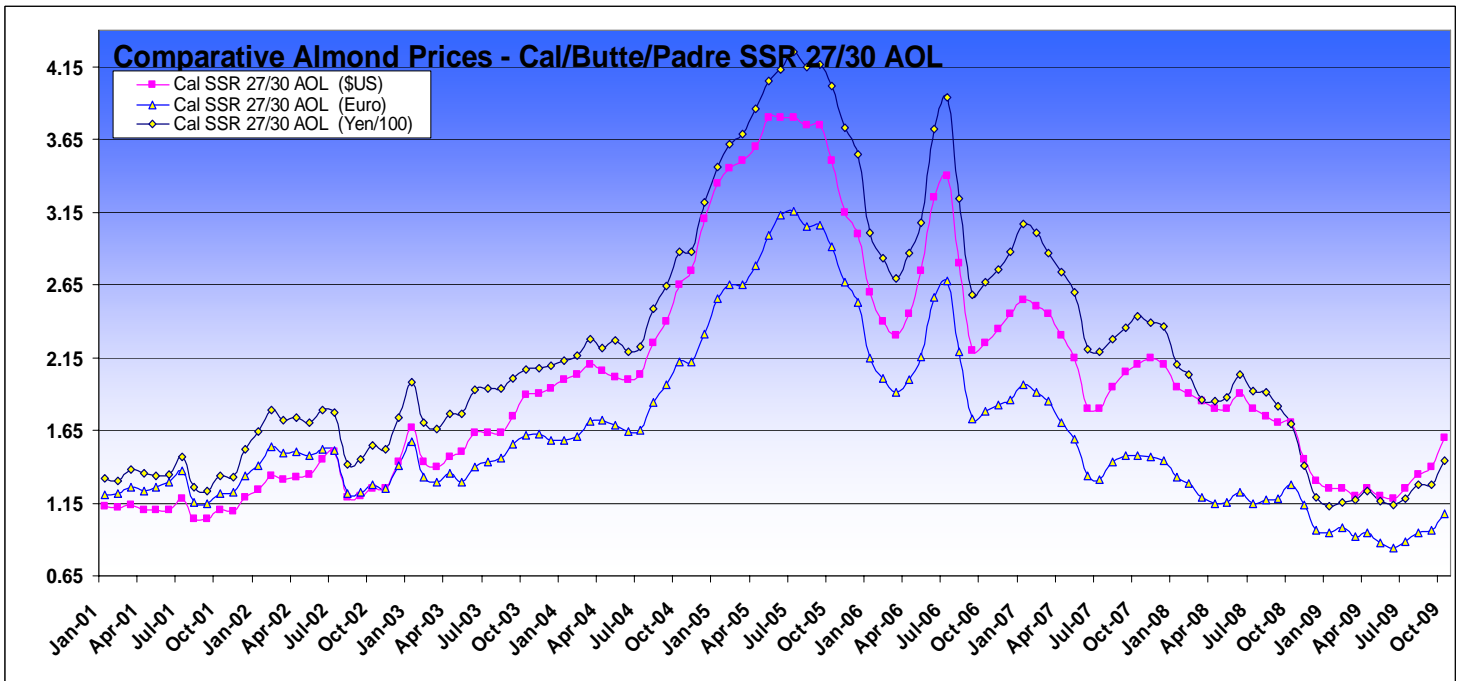
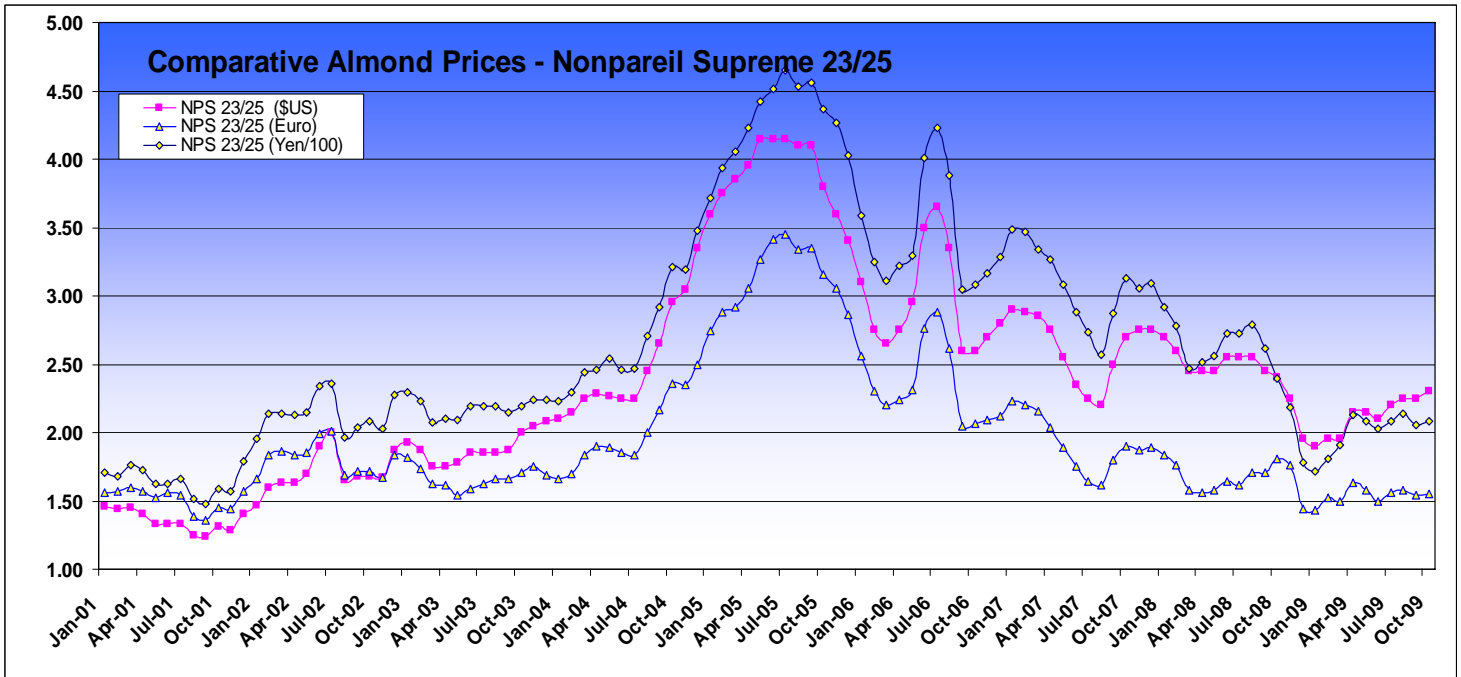
### 地区发货量

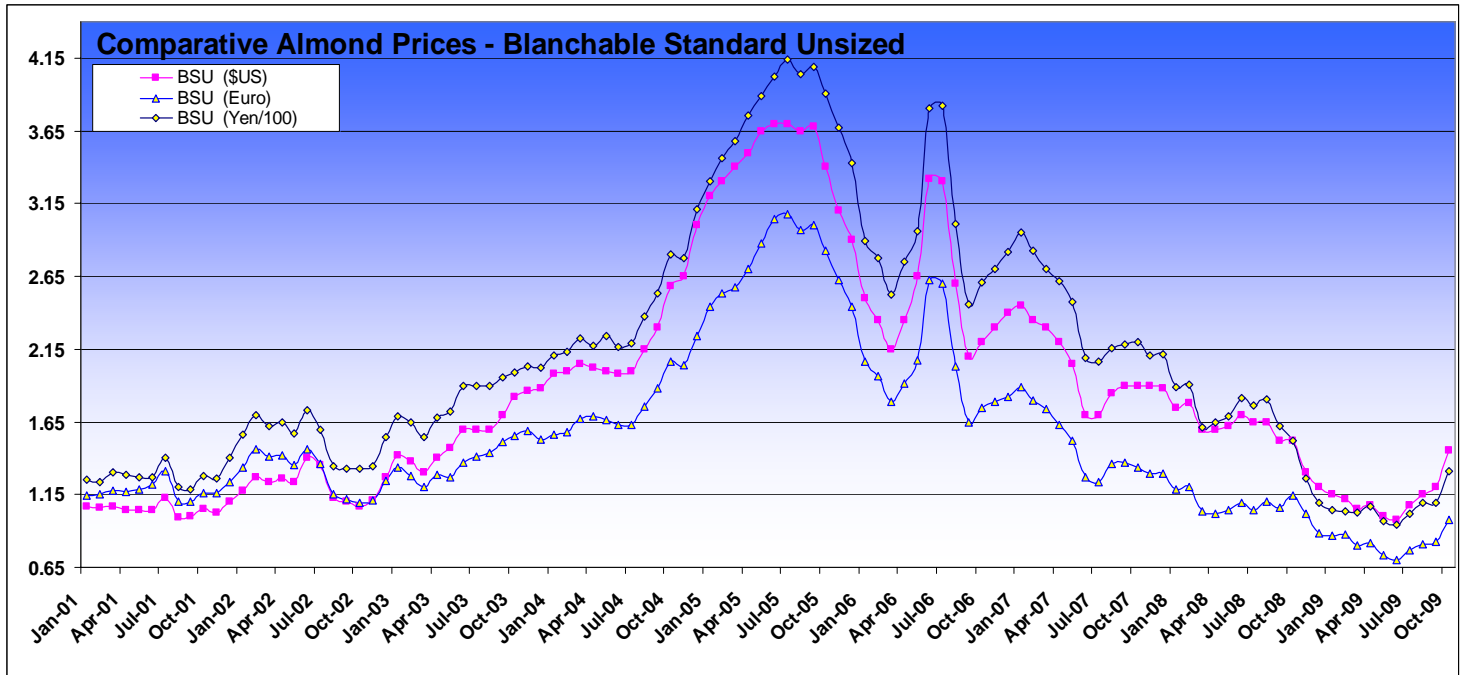
下面是出口到亚洲主要市场的肉杏和壳杏的统计: (磅)

	<b>2009年8月-2009年10月</b>	<b>2008年8月-2008年10月</b>	<b>%变化</b>
	去壳 / 带壳	去壳 / 带壳	
大陆/香港	30,578,976 / 15,939,732	20,464,399 / 9,856,832	+53%
日本	10,652,326 / 29,208	10,569,945 / 0	+1%
韩国	5,917,230 / 0	4,044,835 / 0	+46%
中国台湾	1,378,412 / 177,263	1,554,038 / 240,424	-13%
马来西亚	931,861 / 0	694,100 / 0	+34%
泰国	751,299 / 308,747	709,250 / 0	+49%
越南	344,200 / 1,031,008	198,000 / 84,533	+387%

2670 West Shaw Lane, Fresno, California 93711 U.S.A.  
 Telephone (559) 435-2664 • Fax (559) 435-8520 • [www.dercofoods.com](http://www.dercofoods.com) • e-mail: derco@dercofoods.com

价格:





目前指向一个坚挺市场的因素:

- 国内和出口市场均创下新的记录，不仅是 10 月份的记录而且是有史以来的记录。而且尽管截止到目前，出口到印度这个世界上最大的壳杏仁的量下降了 27%。
- 中国继续在以创纪录的速度在进口杏仁。
- 韩国市场与去年相比增长 46%。
- 中东市场增长 41%，而且甚至还未开始为 2010 年穆斯林斋月订货。
- 受健康信息广泛传播和价格变得消费得起的推动，美国市场持续增长。
- 欧洲市场与去年相比下降 10%但很可能等得过久还没有订货满足他们明年 1 到 6 月的需求。
- 与其他坚果价格相比杏仁价格是有吸引力的。核桃在每磅 2.50-3.85 美元。带壳生的 21/25 开心果超过每磅 3.25 美元。碧根果仁超过每磅 3.50 美元。俄勒冈产的榛子仁每磅超过 3.25 美元。

在过去 4 个月中，标准等级，加州种/比特/杷椎和佳美/佳美类的价格有了最大幅度的上涨。NP 的价格也上升但幅度有限。不过 NP 和其他品种之间的价差仍然较大。在今年春天和夏初之际标准 5 和 NPS 23/25 的价差达到 1.10 美元每磅。今天的价差是 0.80 美元每磅。如果你问种植商这个价差仍然太大。如果你问买家，这价差也仍然过大，现在买家将会很乐意用质量好的佳美或者一个 S 的加州种来代替 NP。

一些有趣的价格统计:

- 在 2000 年 1 月到 2009 年 10 月间 NPS 23/25 的平均价格是 2.31 美元每磅。
- 在 2000 年 1 月到 2009 年 10 月间加州种/比特/杷椎 SSR 27/30 和或者更大的平均价格是 1.96 美元每磅。
- 在 2000 年 1 月到 2009 年 10 月间标准 5 的平均价格是 1.86 美元每磅。
- 在过去 10 年间没有开始于 11 月份的价格下跌。上一次是发生在 1998 年。

这就是为什么加州越来越主张，在目前的供求状况和对未来需求持续增长的展望中，价格为什么要下降呢。

### 结论:

一些需要考虑的事情:

- 存在着持续的发展中市场的扩张，这根本地改变了世界杏仁消费的前景。传统模式和预期不再适用了。欧洲市场对加州来说依然至关重要，但它的重要性正转向于食品工业层面。
- 杏仁生意的季节周期性仍然存在，但显著性正在减弱。取代以前大家在 11 月中旬前拼命尽可能多地卖货的是，一个日益变得交替出现的需求模式允许加州采取更稳固的市场战略。传统的圣诞节贸易仍然为王，但正逐渐变为只是众多重要性不断上升的节日中的一个：印度排灯节，中国春节，穆斯林斋月，等等。
- 现在已经不容易找到高质量的 NP 和佳美 25/27 以及更小的杏仁。可是我们距离新货收获还有 9 个月之久。

我们希望以上内容可以为您提供有用的资讯，如果您有具体的需求或者需要任何进一步的信息，请联系我们。

美国得尔口国际食品公司  
DERCO FOODS