

### 2009 년 10 월 아몬드 현황 보고서

2009 년 10 월의 선적량은 1 억 6,800 만 파운드입니다. 이는 2008 년 10 월의 1 억 5,700 만 파운드보다 약 6.6% 증가한 양입니다.

#### 분석

2008 년 잔여분 유입:	4 억 1,300 만 파운드
2009 년 예상 수확:	13 억 5,000 만 파운드
차감: <b>3% 손실분:</b>	<b>(4,000 만 파운드)</b>
전체 가능공급량:	17 억 2,300 만 파운드
현재까지 선적 차감:	4 억 2,600 만 파운드
잔여 공급량:	12 억 9,700 만 파운드

#### 수확

현재까지 수확량은 9 억 6,800 만 파운드입니다. 캘리포니아의 업계 전문가 대부분은 수확이 13 억 5,000 만 파운드에 달할 것으로 예상하고 있습니다.

#### 선적

선적량이 1 억 6,800 만 파운드로 2009 년 10 월은 업계 역사상 선적량이 최대에 달한 달이었습니다. 이 수치는 지난해 10 월 대비 6.6% 증가한 것입니다. 현재까지 전체 선적량은 4 억 2,600 만 파운드로, 지난해에 비해 8.8% 증가했습니다. 이러한 추세라면, 캘리포니아 아몬드 업계는 2009 년 시즌에 15 억 파운드를 선적할 것이며, 2010 년 시즌에 2 억 파운드가 잔여분으로 유입될 것으로 보입니다. 이는 수확량에 비해 사소합니다. 잔여분이 2 억 파운드밖에 되지 않는다면, 캘리포니아가 봄과 여름에 제공하는 양이 제한적이게 되어 바이어들은 종류, 등급, 크기에 있어 부족현상을 겪을 것으로 보입니다.

#### 미국 시장

미국시장은 4,438 만 파운드로 새로운 기록을 세웠습니다. 이 수치는 과거 10 월 중 가장 높은 동시, 2009 년 10 월은 미국 시장 출하량이 최고를 기록한 달입니다. 과거 최고 기록은 2006 년 10 월의 4,390 만 파운드였습니다.

### 해외 시장

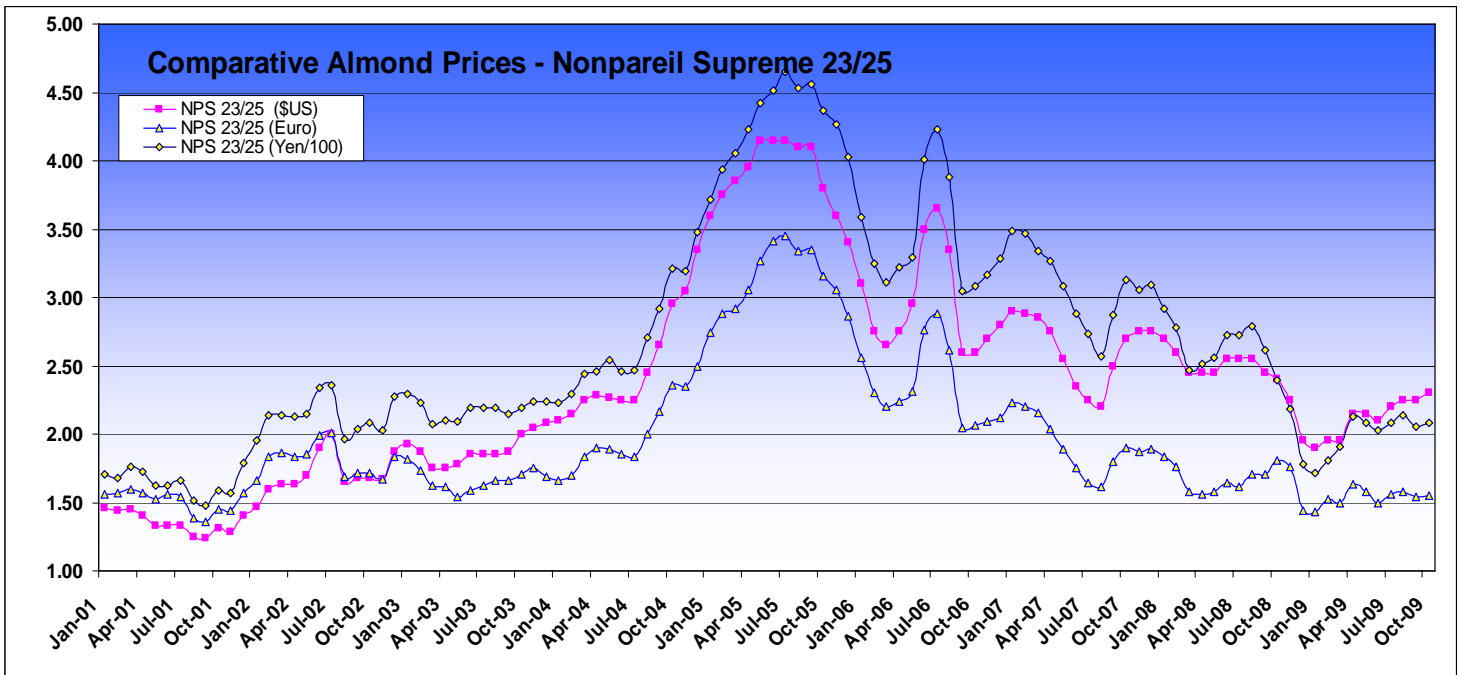
미국 시장 출하량과 더불어, 수출량도 1억 2,367만 파운드로 10월 물량 최고치를 기록했으며 또한 전체적으로도 수출량이 가장 많은 달이었습니다. 과거 최고 기록은 2007년 10월의 1억 1,867만 파운드였습니다.

### 국가별 선적량

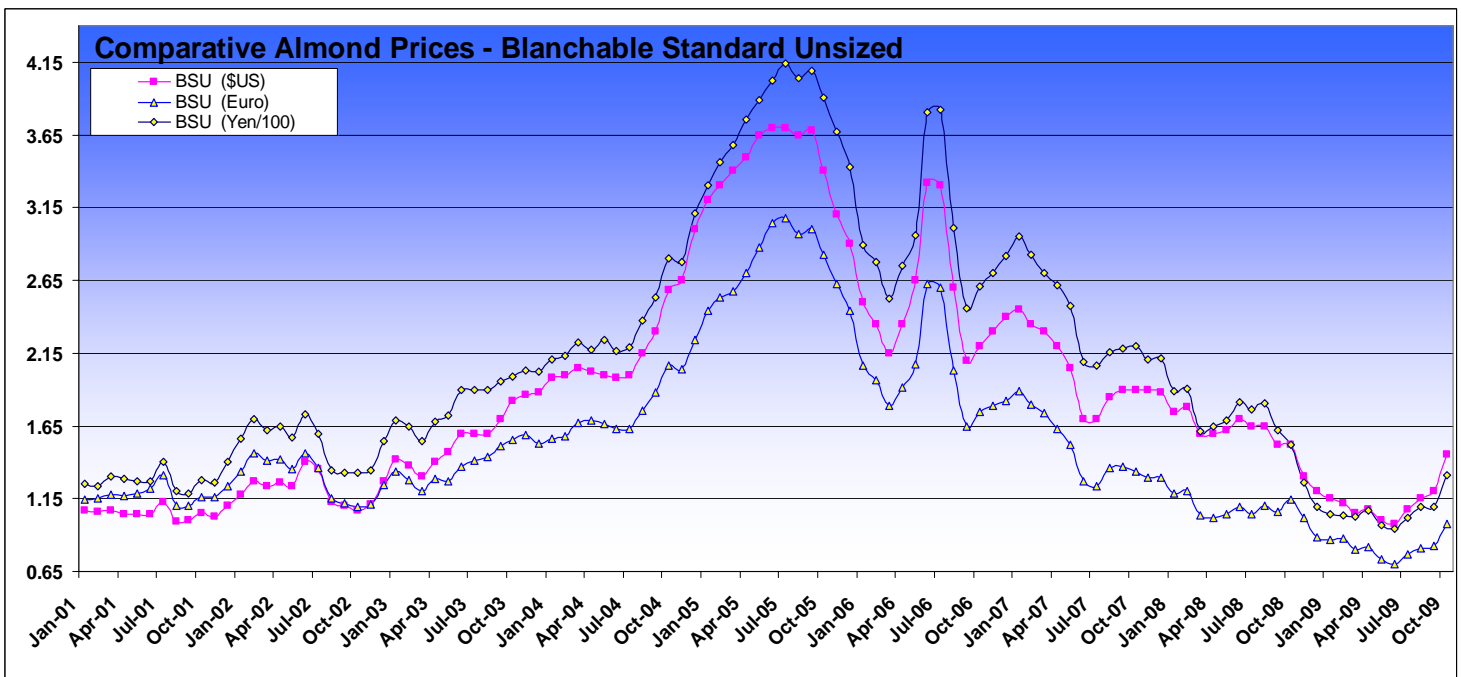
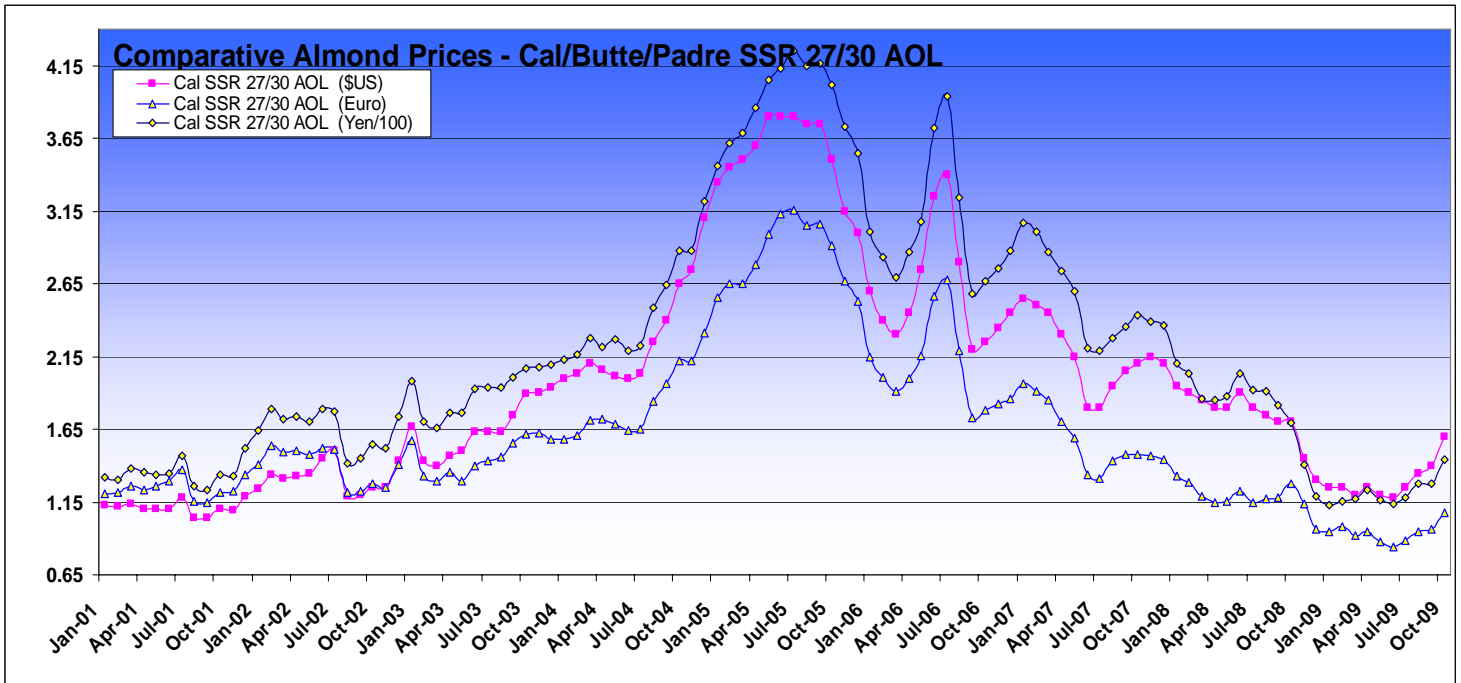
아시아 주요 시장의 탈각하지 않은 아몬드 및 탈각한 아몬드의 선적량은 아래와 같습니다 (단위는 파운드).

	2009.8 – 2009.10		2008.8 – 2008.10		%변동
	Shelled	Inshell	Shelled	Inshell	
중국/홍콩	30,578,976	15,939,732	20,464,399	9,856,832	+53%
일본	10,652,326	29,208	10,569,945	0	+1%
한국	5,917,230	0	1,554,038	0	+46%
대만	1,378,412	177,263	1,554,038	240,424	-13%
말레이시아	931,861	0	694,100	0	+34%
태국	751,299	308,747	709,250	0	+49%
베트남	344,200	1,031,008	198,000	84,533	+387%

### 가격



2670 West Shaw Lane, Fresno, California 93711 U.S.A.  
 Telephone (559) 435-2664 • Fax (559) 435-8520 • [www.dercofoods.com](http://www.dercofoods.com) • e-mail: [derco@dercofoods.com](mailto:derco@dercofoods.com)



2670 West Shaw Lane, Fresno, California 93711 U.S.A.  
Telephone (559) 435-2664 • Fax (559) 435-8520 • [www.dercofoods.com](http://www.dercofoods.com) • e-mail: [derco@dercofoods.com](mailto:derco@dercofoods.com)

현재 다음과 같은 여러가지 요인을 고려하면, 앞으로 아몬드 시장의 강세가 예상됩니다:

- 탈각하지 않은 아몬드의 최대 시장인 인도에서 현재 27% 감소했음에도 불구하고 10 월의 최고 기록일 뿐만 아니라, 전체 달 중 최고 기록임
- 중국은 계속 기록을 경신하고 있음
- 한국은 지난해 대비 46% 증가
- 중동 지역은 41% 증가했으며 2010 년 라마단 용 구매가 아직 시작되지 않았음
- 미국 시장은 계속 증가하고 있으며, 이는 건강 관련 홍보 및 아몬드의 저렴한 가격에 기인한 것임
- 유럽은 지난해 대비 10% 감소하였으며, 1 월~ 6 월 기간 동안의 구매를 충족하기 위해 아마도 너무 오래동안 시장을 예의주시 하고 있음 (눈치를 보고 있음)
- 아몬드의 가격이 다른 너트류에 비해 우호적임(호두 가격은 파운드당 \$2.50~\$3.50 사이, 탈각하지 않은 21/25 피스타치오는 파운드당 \$3.25 이상, 피칸 알맹이는 파운드당 \$3.50 이상, 오레곤의 탈각한 헤이즐넛은 파운드 당 \$3.25 임)

지난 4 개월간 Standards, Cal/Butte/Padre, Carmel/Carmel 류의 가격이 크게 올랐습니다.

논파레일(Nonpareil)의 가격은 어느 정도 안정화되고 있지만 안정화 속도 자체는 다른 품종과 같지 않습니다. 그럼에도 불구하고 논파레일과 다른 종류의 가격 차이는 큰 편입니다. 올해 봄 및 초여름 BSU5%와 논파레일 슈프림 (NPS) 23/25 는 파운드당 \$1.10 이나 차이가 나기도 했습니다. 현재 차이는 파운드당 \$0.08 입니다. 재배업자들은 이 차이도 여전히 크다고 보고 있습니다. 바이어들도 마찬가지로 가격 차이가 크다고 보고 있으며, 바이어들은 논파레일 대신 양질의 카멜(Carmel) 또는 캘리포니아 슈프림(California Supreme)을 사고자 할 것입니다.

그 외 흥미로운 수치:

- 2000 년 1 월~ 2009 년 10 월 사이 NPS 23/25 의 평균 가격은 파운드당 \$2.31 입니다.
- 2000 년 1 월~ 2009 년 10 월 사이 Cal/Butte/Padre SSR 27/30 AOL 의 평균 가격은 파운드당 \$1.96 입니다.
- 2000 년 1 월~ 2009 년 10 월 사이 BSU5%의 평균 가격은 파운드당 \$1.86 입니다.
- 1998 년을 제외하고 지난 10 년간 11 월부터 아몬드 가격이 내려간 적이 없습니다. 즉, 11 월 부터는 항상 아몬드 가격이 올라갑니다.

2670 West Shaw Lane, Fresno, California 93711 U.S.A.  
Telephone (559) 435-2664 • Fax (559) 435-8520 • [www.dercofoods.com](http://www.dercofoods.com) • e-mail: [derco@dercofoods.com](mailto:derco@dercofoods.com)

이와 같은 이유들과 현재 캘리포니아의 아몬드 수요/공급 현황을 고려해볼 때 아몬드 가격이 내려갈 수가 없다고 전문가들은 말하고 있습니다.

## 결론

고려할 사항:

- 신흥 시장의 수요가 꾸준히 증가하고 있으며, 이는 세계 아몬드 소비 시장을 근본적으로 변화시키고 있습니다. 기존의 기준과 기대는 더 이상 적용되지 않습니다. 유럽은 여전히 캘리포니아의 중요한 고객이지만, 그 중요도는 산업용 아몬드로 많이 치중되고 있는 편입니다.
- 아몬드 비즈니스의 계절성(seasonality)이 존재하지만, 점차 덜 현저해지고 있습니다. 11 월 중순까지 몰아서 급하게 판매하는 대신, 연중 지속적으로 생성되는 수요 덕분에 캘리포니아 grower 들은 더 체계적인 마케팅 전략을 수립하고 있습니다. 여전히 크리스마스 시기가 중요하긴 하지만, 그 외 다른 명절들도 중요해지고 있습니다. 예를 들면 디왈리(Diwali, 인도 설), 중국 설, 라마단 등이 있습니다.
- 25/27 또는 이보다 작은 크기의 품질 좋은 논파레일(Nonpareil) 및 카멜(Carmel) 아몬드를 구하는 것이 이미 어려워졌습니다. 새 시즌이 시작하려면 아직 9 개월이 남아 있습니다.

감사합니다.

**DERCO FOODS**